

«СОГЛАСОВАНО»

Начальник МКУ «Управление
образования»

Н.Н.Шитько

«01» августа 2024

«УТВЕРЖДАЮ»

Директор МБОУ «СОШ №6»

У.В.Солоненко

«01» августа 2024

«СОГЛАСОВАНО»

Начальник отдела
Госавтоинспекции МО МВД
России «Дальнереченский»
майор полиции

А.И.Гуреев

«01» августа 2024

ПАСПОРТ

дорожной безопасности

Муниципальное бюджетное
общеобразовательное учреждение
«Средняя общеобразовательная школа №6»
Дальнереченского городского округа

2024 год

Общие сведения

Полное наименование образовательной организации **Муниципальное бюджетное общеобразовательное учреждение «Средняя общеобразовательная школа №6» Дальнереченского городского округа**

Тип образовательной организации **общеобразовательная организация**
Юридический адрес: **692132, Приморский край, г.Дальнереченск, ул.Рябуха, д.59**

Фактический адрес **692132, Приморский край, г.Дальнереченск, ул.Рябуха, д.59**

Руководители образовательной организации:

Директор Солоненко У.В. 25-5-56
(фамилия, имя, отчество) (телефон)

Заместитель директора по учебной работе Слепкова Н.А. 25-5-56
(фамилия, имя, отчество) (телефон)

Заместитель директора по воспитательной работе Давидюк С.И. 25-5-56
(фамилия, имя, отчество) (телефон)

Ответственные от
Госавтоинспекции

инспектор (про пропаганде БДД) ОГИБДД МО
МВД России «Дальнереченский» старший
лейтенант полиции Комелягина И.И.
(должность) (фамилия, имя, отчество)

89084505453
(телефон)

Количество обучающихся (учащихся, воспитанников) 532

Наличие уголка по БДД имеется, 1 этаж
(если имеется, указать место расположения)

Наличие класса по БДД имеется класс ОБЗР, каб.27
(если имеется, указать место расположения)

Наличие автогородка (площадки) по БДД нет

Наличие автобуса в образовательной организации нет
(при наличии автобуса)

Владелец автобуса _____

(ОО, муниципальное образование и др.)

Время занятий в образовательной организации:

1-ая смена: 8 час. 00 мин. – 13 час. 25 мин. (период)

2-ая смена: 13 час. 30 мин. – 18 час. 45 мин. (период)

внеклассные занятия: 10 час. 00 мин. – 17 час. 00 мин. (период)

Телефоны оперативных служб:

01(101) – пожарная охрана

02(102) - полиция

03 (103) – скорая медицинская помощь

Содержание

I. План-схемы образовательной организации (сокращение – ОО).

1. Район расположения образовательной организации, пути движения транспортных средств и детей (обучающихся).
2. Организация дорожного движения в непосредственной близости от образовательной организации с размещением соответствующих технических средств организации дорожного движения, маршруты движения детей и расположение парковочных мест.
3. Маршруты движения организованных групп детей от образовательной организации к стадиону, парку или спортивно-оздоровительному комплексу.
4. Пути движения транспортных средств к местам разгрузки/погрузки и рекомендуемые безопасные пути передвижения детей по территории образовательной организации.

II. Информация об обеспечении безопасности перевозок детей специальным транспортным средством (автобусом).

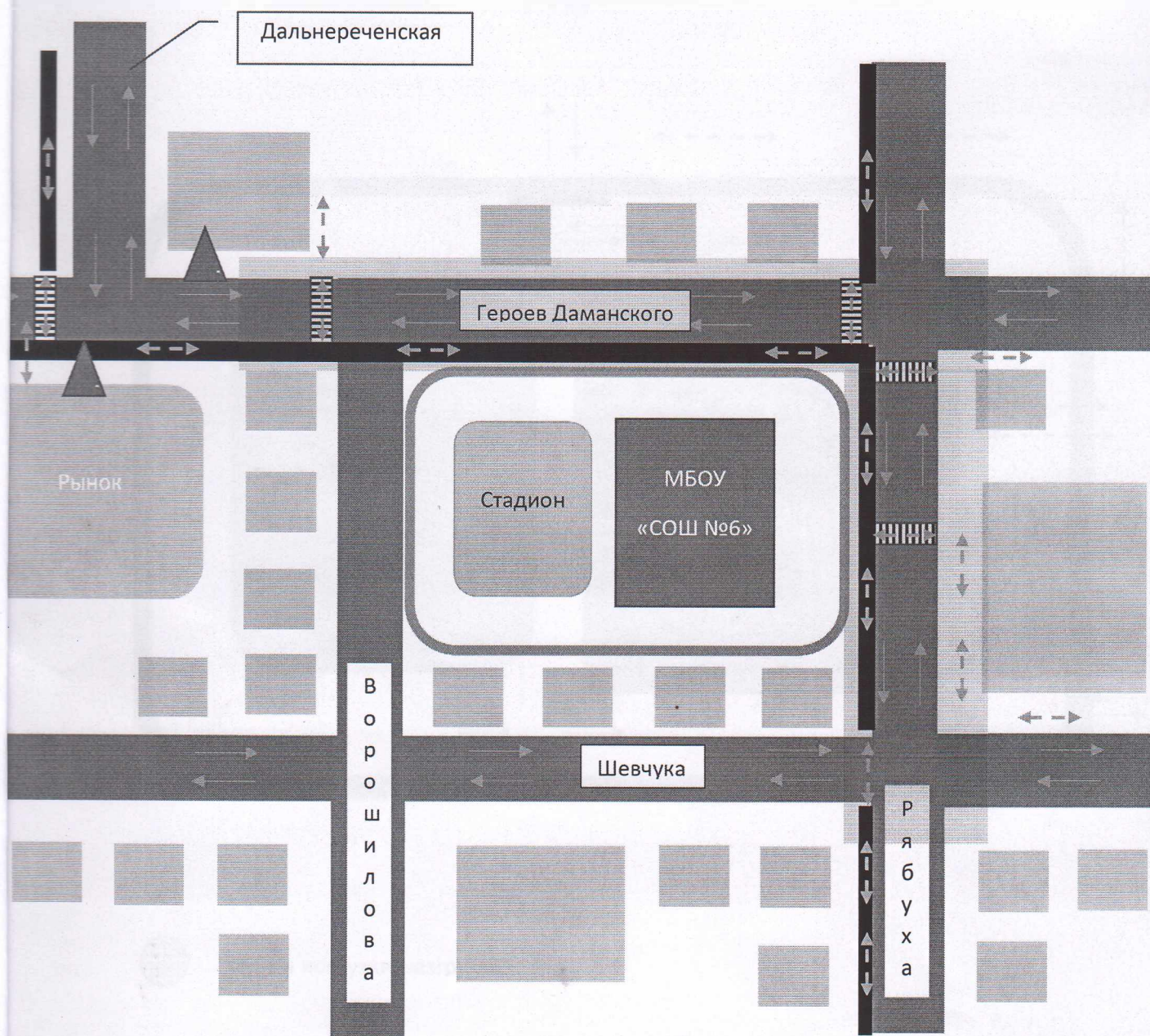
1. Общие сведения.
2. Безопасное расположение остановки автобуса у образовательной организации.







III. Приложения.

План-схема пути движения транспортных средств и детей при проведении дорожных ремонтно-строительных работ вблизи образовательной организации.

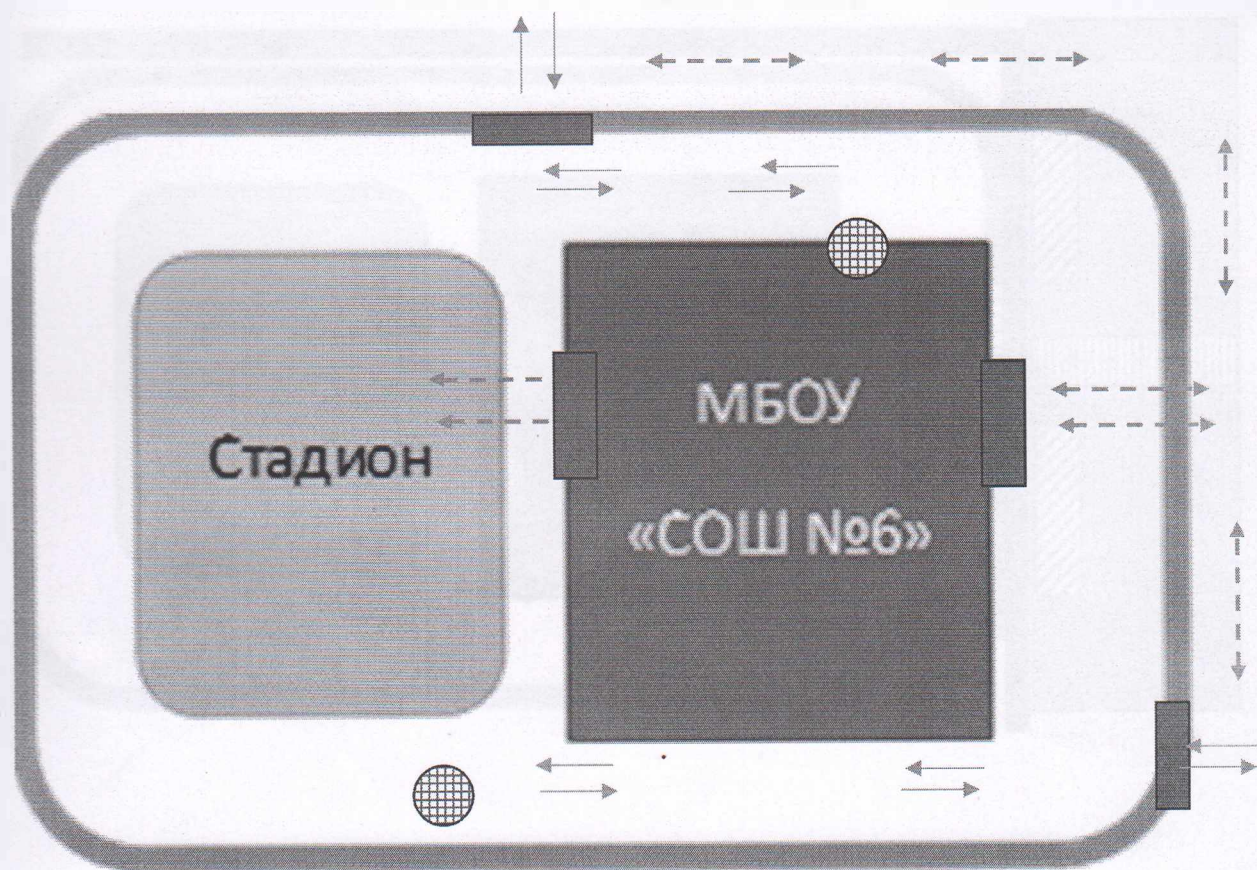
I. План-схемы образовательной организации

1. Район расположения образовательной организации, пути движения транспортных средств и детей (обучающихся)



-  Пешеходный переход
-  Тротуар
-  Остановка автобуса
-  Движение транспорта
-  Движение детей
-  Опасная зона

2. Пути движения транспортных средств на территории школы для погрузки/разгрузки



Точка погрузки/разгрузки



Въезд на территорию школы










Движение транспорта



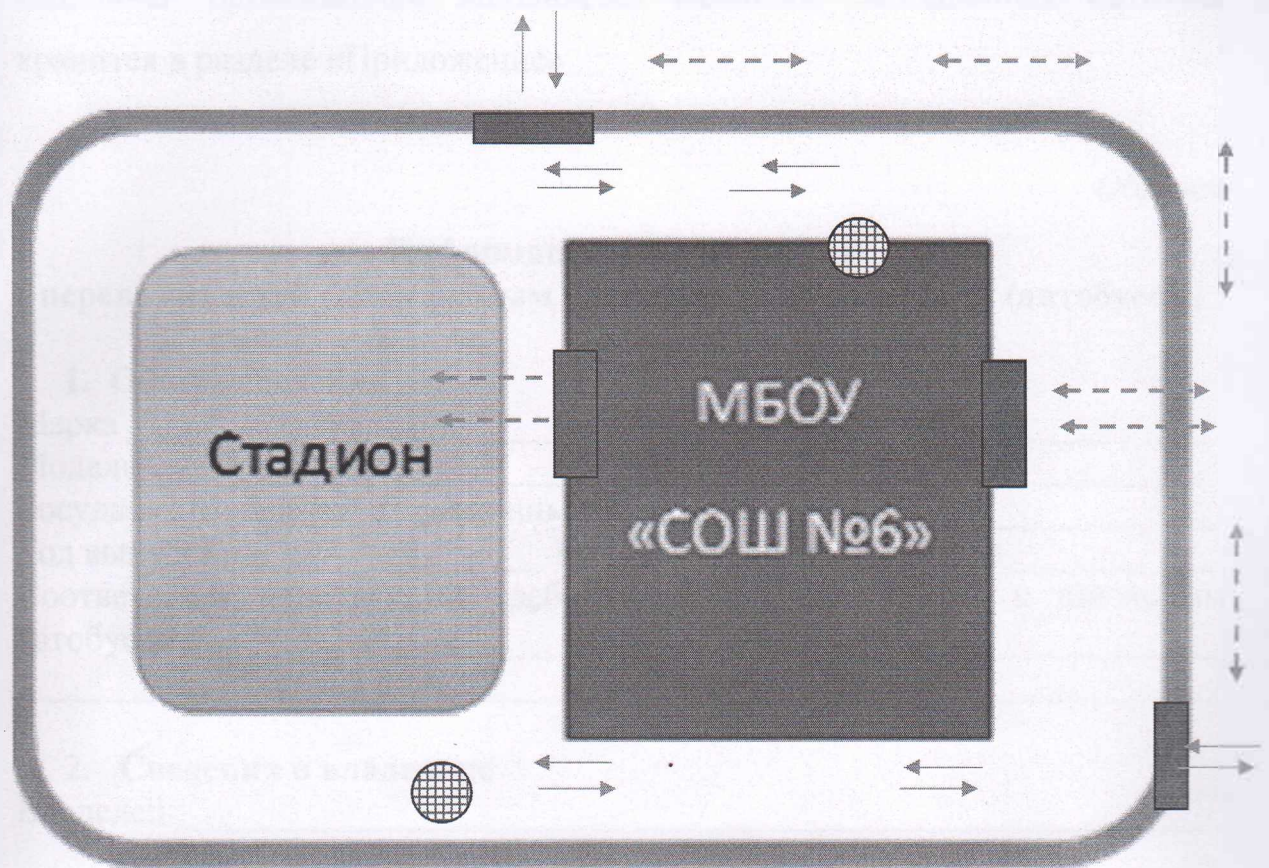
Движение детей

3. Пути движения детей от парковочных мест



-  Калитка
-  Тротуар
-  Движение транспорта
-  Движение детей
-  Зона парковки транспортных средств
-  Пешеходный переход

4. Пути движения транспортных средств на территории школы для погрузки/разгрузки



Точка погрузки/разгрузки



Въезд на территорию школы



Движение транспорта



Движение детей

II. Информация об обеспечении безопасности перевозок детей специальным транспортным средством (автобусом).

Автобус в школе отсутствует.

При перевозке детей специальным транспортным средством (автобусом) сторонней организацией заполняется карточка. Заполненная карточка хранится в разделе «Приложение»

Образец

**Информационная карточка
перевозок детей специальным транспортным средством (автобусом)**

1. Общие сведения

Марка _____
Модель _____
Государственный регистрационный знак _____
Год выпуска _____ Количество мест в автобусе _____
Соответствие конструкции требованиям, предъявляемым к школьным автобусам _____

2. Сведения о владельце

Владелец _____
(наименование организации)

Юридический адрес владельца _____

Фактический адрес владельца _____

Телефон ответственного лица _____

3. Сведения о водителе автобуса

Фамилия, имя, отчество _____

Принят на работу _____

Стаж вождения категории D _____

4. Организационно-техническое обеспечение

Лицо, ответственное за обеспечение безопасности дорожного движения:

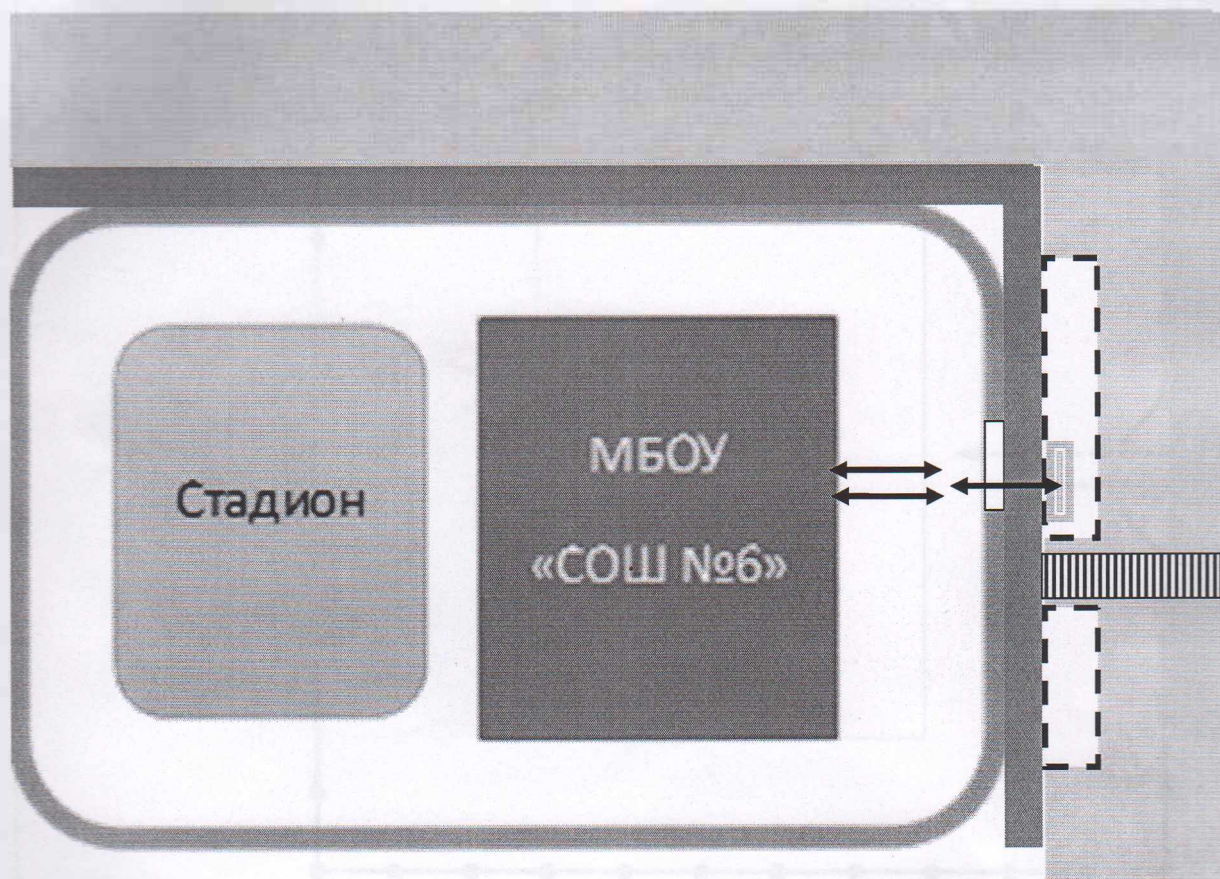
_____ (Ф.И.О.)
назначено _____,






прошло аттестацию _____ (дата)
_____ (дата)

Дата последнего технического осмотра _____

Директор (заведующий)
образовательной организации _____
(подпись) (Ф.И.О.)

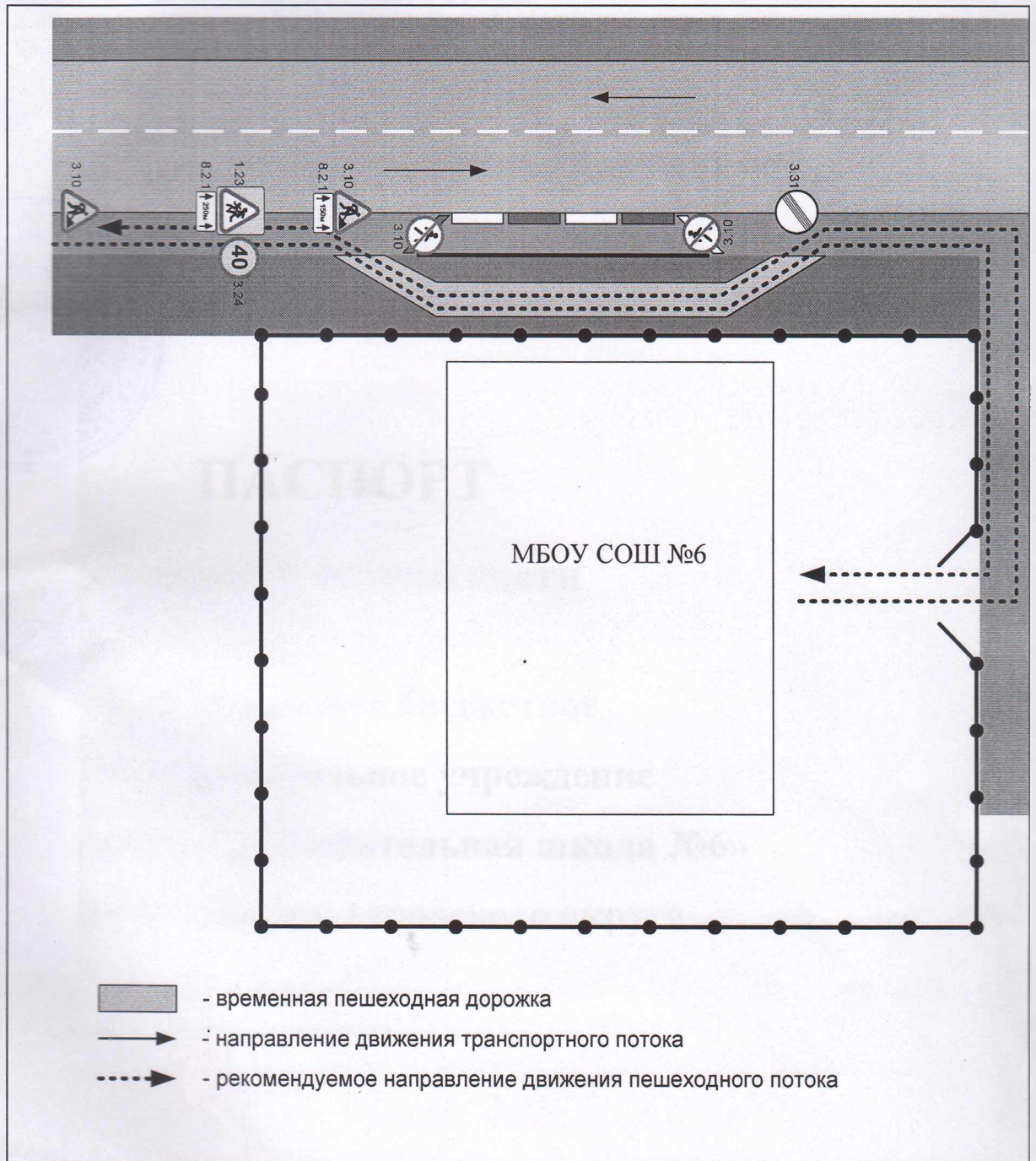
Руководитель организации,
осуществляющей перевозку детей
специальным транспортом
(автобусом) _____
(подпись) (Ф.И.О.)



-  Место посадки/высадки
-  Тротуар
-  Пешеходный переход
-  Парковка
-  Дорога

Приложение

План-схема пути движения транспортных средств и детей при проведении дорожных ремонтно-строительных работ вблизи образовательной организации





Прошито, пронумеровано / скреплено печатью _____ листов

Директор МБОУ «СОШ №6» *У.В. Солоненко* У.В. Солоненко