

# Плакаты по дорожной безопасности

# Пешеходы, соблюдайте ПДД, будьте внимательны!



! Переходите проезжую часть  
по пешеходным переходам.

- ! Всегда перед выходом на проезжую часть убедитесь, что водители транспорта видят Вас, пропускают и имеют возможность остановиться. Только после этого Вы можете перейти дорогу.
- ! Будьте особенно осторожны в темное время суток, во время дождя, снегопада.

## ОСТОРОЖНО, ТЕМНОТА!

Более 90% наездов на пешеходов с тяжелыми последствиями происходят в темное время суток. Улучшение видимости пешехода становится одним из важнейших способов предотвращения дорожно-транспортных происшествий с их участием.

**Применение световозвращателей  
на 70% сокращает риск  
гибели пешехода!**

- Водитель при движении автомобиля со скоростью около 40 км/ч с ближним светом фар может заметить пешехода на расстоянии около 25 метров, что не позволяет принять меры и избежать наезда.
- Использование пешеходом световозвращающих элементов делает его заметным для водителя на расстоянии, превышающем 150 метров.
- В соответствии с ПДД РФ при переходе проезжей части, при движении по обочине или краю проезжей части в темное время суток и в условиях недостаточной видимости, пешеходам рекомендуется, а вне населенных пунктов пешеходы обязаны иметь при себе предметы со световозвращающими элементами и обеспечивать видимость этих предметов водителями транспортных средств.



### Особенности применения световозвращателей:

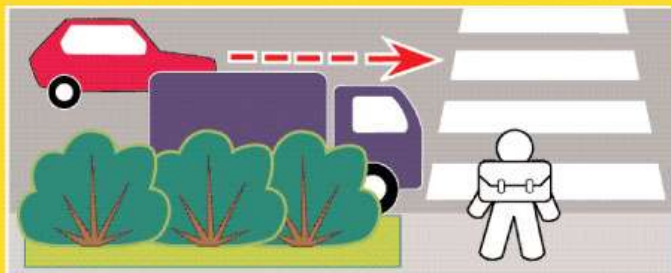
- Разместить их необходимо на расстоянии 80-100 см от поверхности проезжей части.
- Наиболее заметна световозвращающая полоска длиной не менее 7 см.
- Лучше использовать несколько световозвращателей, размещенных с разных сторон.

Заходи в раздел «Световозвращающие элементы» на сайте [www.gibdd.ru](http://www.gibdd.ru)



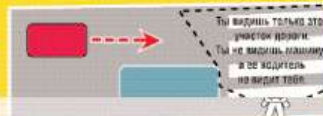
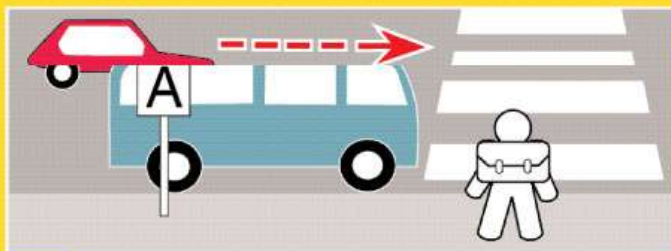


# БУДЬ ОСОБЕННО ВНИМАТЕЛЕН, КОГДА ОБЗОРУ МЕШАЕТ ПРЕПЯТСТВИЕ



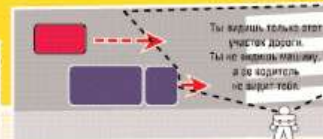
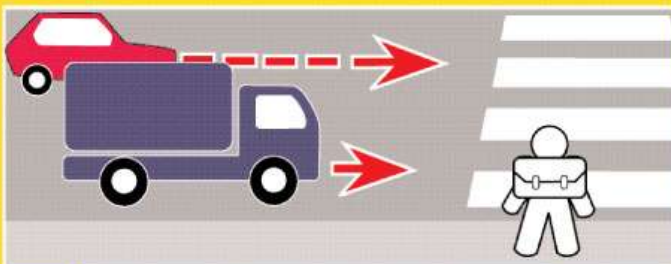
**СНАЧАЛА УБЕДИСЬ,  
ЧТО ОПАСНОСТИ НЕТ,  
И ТОЛЬКО ТОГДА  
ПЕРЕХОДИ**

Стоящая у тротуара автомашина, кусты, ларёк  
могут скрывать за собой движущийся автомобиль



**НЕ ОБХОДИ СТОЯЩИЙ  
НА ОСТАНОВКЕ  
АВТОБУС  
НИ СПЕРЕДИ, НИ СЗАДИ**

Подожди, пока он отъедет,  
и только тогда начинай переход



**ПРОПУСТИ  
МЕДЛЕННО ЕДУЩИЙ  
АВТОМОБИЛЬ**

Медленно едущий автомобиль может скрывать за собой  
автомашину, движущуюся с большей скоростью



# В ШКОЛУ — ПО БЕЗОПАСНОЙ ДОРОГЕ

**ЗАПОМНИ ГЛАВНОЕ ПРАВИЛО БЕЗОПАСНОСТИ:**  
перед тем, как выходить на проезжую часть,  
нужно обязательно остановиться,  
чтобы оценить дорожную обстановку!

## ВЫПОЛНЯЙ ТРЕБОВАНИЯ СИГНАЛОВ СВЕТОФОРА



Красный сигнал  
запрещает движение

**СТОЙ!**

Выходить на дорогу опасно!



Желтый предупреждает  
о смене сигнала

**СТОЙ!**

Желтый сигнал  
запрещает переходить дорогу

Зеленый сигнал разрешает движение  
ПОСМОТРИ, ВСЕ ЛИ МАШИНЫ ОСТАНОВИЛИСЬ  
И ПРОПУСКАЮТ ПЕШЕХОДОВ, И ТОЛЬКО ТОГДА — ИДИ

